

KITCHENS FOR US

ASPEN

doimocucine

ASPEN

R&S DOIMO CUCINE - IMAGO DESIGN

**ASPEN È UN PASSO AVANTI.
FRA LE COLLEZIONI DOIMO
CUCINE SPICCA PER ELEGANZA
E VERSATILITÀ. VESTE INFATTI
LE ANTE CON TELAIO INTERNO
IN ALLUMINIO RICICLABILE
IN DIVERSI MATERIALI,
E SETTANTA FINITURE. PERCHÉ
LA BASE È TECNICA PURA.**

Aspen is always one step ahead. It stands out among the Doimo Cucine collections for its elegance and versatility. Cabinet fronts in a wide range of materials and 70 finishes are fitted to interior frames in recyclable aluminium. Based on pure technology.

Aspen supone un paso adelante. Entre las colecciones de Doimo Cucine, destaca por su elegancia y versatilidad. En efecto, viste las puertas con marco interno de aluminio reciclable de diversos materiales y setenta acabados. Porque la base es pura técnica.

Aspen a une longueur d'avance. Parmi les collections Doimo Cucine elle se distingue par son élégance et son éclectisme. Ses portes, avec châssis interne en aluminium recyclable, sont en effet revêtues de différents matériaux et en soixante-dix finitions. Puisque la base est une pure technique.

Aspen ist einen Schritt voraus. Zwischen den Doimo Cucine Kollektionen, zeichnet es sich für Eleganz und Vielseitigkeit. Die Auskleidung der Türen ist in siebenzig Ausführungen verfügbar, und sie versteckt einen inneren Aluminiumrahmen, 100% recycelbar. Reine Technik.



CARATTERISTICHE DISTINTIVE

Gli aspetti costruttivi delle ante sono i componenti che caratterizzano la collezione Aspen. Loro base è il **telaio**, formato da **4 elementi in estruso di alluminio, zigrinati e uniti a 45°** a formare il sostegno per il rivestimento esterno. Sono visibili solo quando si aprono le ante, in **finitura Black o Champagne**. L'alluminio è stato scelto come materiale perché crea una **struttura leggera e molto solida**, perché è resistente, anche alla corrosione, dunque assicura una **lunga durata**, e perché è **riciclabile al 100%**.

Unique

Characteristics

The most unique elements of the Aspen collection are in the construction of its doors. A special **frame** made of **4 extruded aluminium elements with a milled profile and 45° mitred joints** supports the external finish. Available in a **Black or Champagne finish**, the frames are visible only when the doors are open. Aluminium was selected for its ability to create a **lightweight yet very solid structure**, for its resistance, also to corrosion, for its **durability** and because it is **100% recyclable**.

Características distintivas

Los aspectos constructivos de las puertas son los componentes que caracterizan la colección Aspen. Su base es el **marco**, compuesto por **cuatro elementos de aluminio extruido, estriados y unidos en un ángulo de 45 grados**, formando el soporte para el revestimiento externo. Estos cuatro elementos solo pueden verse cuando se abren las puertas, en **acabados Black o Champagne**. El material elegido ha sido el aluminio, porque con él se obtiene una **estructura ligera y muy sólida**, porque es resistente, incluso a la corrosión, y por tanto, garantiza una **larga duración**, y porque es **100% reciclable**.

Caractéristiques distinctives

Les aspects constructifs des portes sont les éléments qui caractérisent la collection Aspen. À la base il y a un **châssis** formé par **4 éléments en aluminium extrudé, moletés et unis à 45°**, qui constituent le soutien du revêtement extérieur et ne sont visibles que quand on ouvre les portes. Ils existent en **finition Black ou Champagne**. L'aluminium a été choisi en tant que matériel résistant à la corrosion, **100 % recyclable**, capable de créer une **structure légère et très solide** à la fois ainsi que d'assurer une longue durée.

Karakteristische Merkmale

Ein besonderes Merkmal von Aspen sind die charakteristischen Türen. Diese bestehen aus einem **Rahmen**, welcher aus **45° geschnittenen Aluminiumprofilen** besteht und als Struktur für die finale Front dient. Hierbei ist der Rahmen nur im geöffneten Zustand sichtbar und in den **Ausführungen Black oder Champagne** erhältlich. Aluminium, sehr **leicht und zugleich robust**, ist ein nachhaltiges Material, welches zu **100% recycelbar** ist, und auch korrosionsfest.

Componenti anta

- 1) Telaio in alluminio, profilo superiore con presa zigrinata
- 2) Telaio in alluminio, profilo laterale
- 3) Telaio in alluminio, profilo inferiore
- 4) Telaio in alluminio, profilo laterale
- 5) Tappi di copertura in zama
- 6) Pannello anta disponibile in 6 tipologie di materiali

Door Components

- 1) Aluminium frame, top bar with milled profile
- 2) Aluminium frame, side profile
- 3) Aluminium frame, lower profile
- 4) Aluminium frame, side profile
- 5) Zamak caps
- 6) Front panel available in 6 type of materials

Componentes puerta

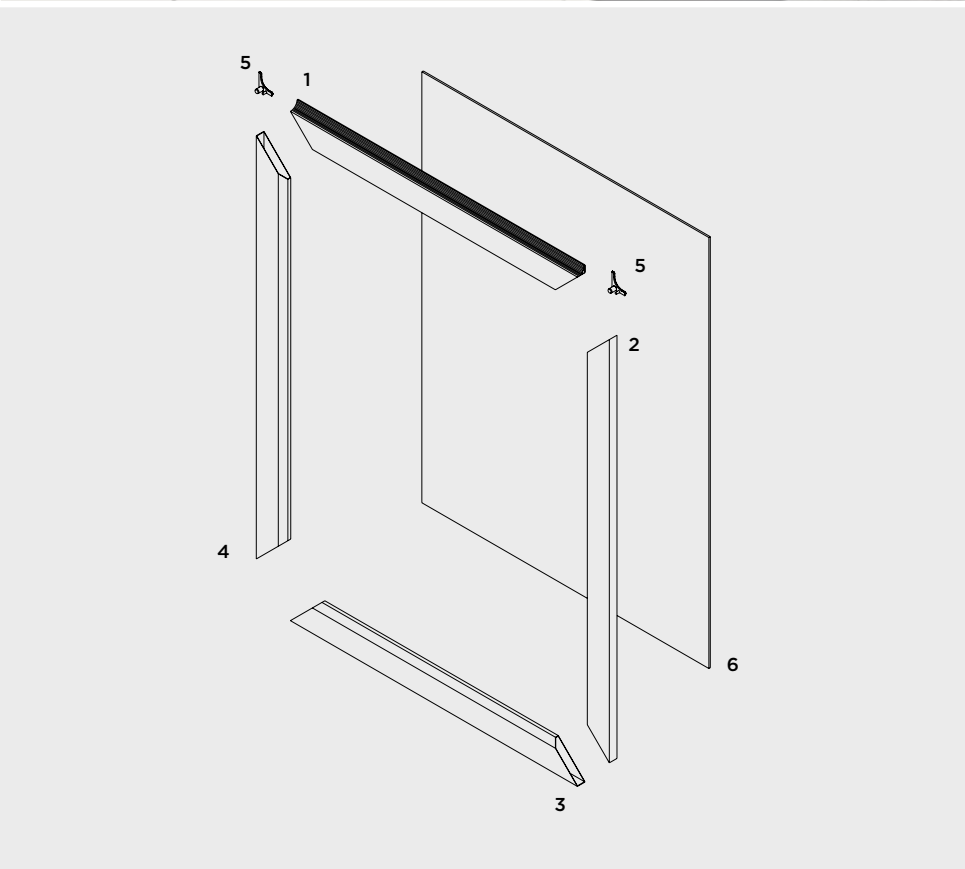
- 1) Marco de aluminio, perfil superior con asidero estriado
- 2) Marco de aluminio, perfil lateral
- 3) Marco de aluminio, perfil inferior
- 4) Marco de aluminio, perfil lateral
- 5) Tapas de zamak
- 6) Tablero de la puerta disponible en 6 tipologías materiales

Composants portes

- 1) Cadre en aluminium, profil supérieure avec prise moletée.
- 2) Cadre en aluminium, profil latérale
- 3) Cadre en aluminium, profil inférieure
- 4) Cadre en aluminium, profil latérale
- 5) Bouchons de couverture en zamak
- 6) Panneau porte disponible en 6 typologies matériaux

Türelemente

- 1) Aluminiumrahmen, Oberprofil mit schrägem Griff
- 2) Aluminiumrahmen, Nebenprofil
- 3) Aluminiumrahmen, Unterprofil
- 4) Aluminiumrahmen, Nebenprofil
- 5) Zamakdeckstopfen
- 6) Türpaneel, in 6 Materialauswahlen verfügbar



CHAMPAGNE



BLACK



CARATTERISTICHE DISTINTIVE

Il **rivestimento dell'anta** è un **pannello di 4-6 mm** di spessore in una delle numerose finiture. Questa caratteristica conferisce ad Aspen un **estetica molto versatile** perché soddisfa gusti diversi utilizzando vetro, legno, Fenix NTM® e NTA®, gres e Stratificato HPL, con soluzioni che simulano pietra e cemento. La **gola**, integrata nel fusto, è in estruso d'alluminio con forma a "L" o a "C". Nelle basi il telaio delle ante è dotato di un profilo superiore per agevolare la presa, realizzato in tinta con il telaio.

Unique Characteristics

The **frames are covered** by a **4-6 mm panel** available in a wide range of finishes that give Aspen a **highly versatile look**: the collection satisfies different tastes thanks to panels in glass, wood, Fenix NTM® and NTA®, gres and Stratificato HPL, as well as solutions that simulate stone and concrete. The **groove rail**, built into the carcass, is an "L" or "C" shaped extruded aluminium profile. The coloured frames of the base cabinets are fitted with an upper profile, in the same colour, that provides an ideal handle.

Características distintivas


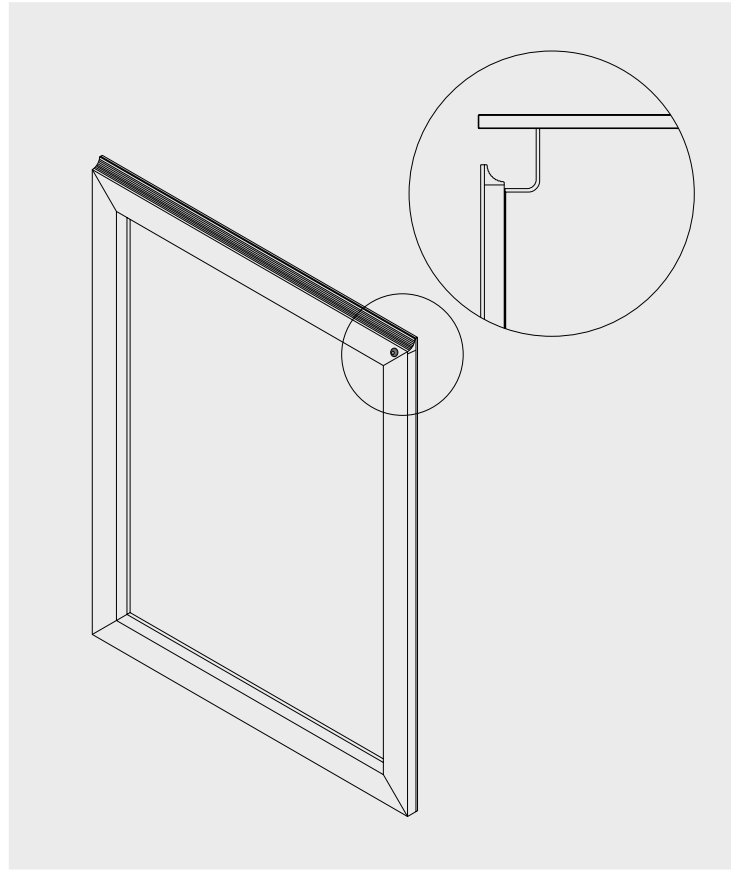
El **revestimiento de la puerta** es un **tablero de 4-6 mm** de grosor en uno de los numerosos acabados disponibles. Esta característica confiere a Aspen una **estética muy versátil**: satisface gustos diferentes utilizando vidrio, madera, Fenix NTM® y NTA®, gres y Stratificato HPL, con soluciones que imitan la piedra y el cemento. La **gola**, integrada en el armazón del mueble, es de aluminio extruido en forma de "L" o de "C". En los muebles bajos, el marco de las puertas lleva un perfil superior para facilitar el agarre, realizado en color a juego con el marco.

Caractéristiques distinctives


La porte est **revêtue d'un panneau de 4-6 mm** d'épaisseur en nombreuses finitions. Cette caractéristique donne à Aspen un **aspect très éclectique** qui satisfait les goûts les plus différents grâce à l'emploi du verre, du bois, du Fenix NTM® e NTA®, du grès et du Stratificato HPL, des solutions qui imitent la pierre et le béton. La **gorge**, intégrée dans la cellule, est en aluminium extrudé en forme de « L » o de « C ». Le châssis des portes est équipé d'un profil supérieur assorti qui permet de faciliter la prise, réalisé dans la même couleur que le cadre.

Karakteristische Merkmale

Die **Türverkleidung** besteht sich aus einem **4-6 mm starkem Panel**, verfügbar in einer von zahlreichen Ausführungen. Durch diese Option kann Aspen in **vielen verschiedenen Varianten** eingesetzt werden wie: Glas, Holz, Fenix NTM® und Nta®, sowie Gres und Stratificato HPL, die wie Beton oder Stein aussiehen. Die im Korpus integrierte **Griffleiste** besteht aus einem eloxierten Aluminiumprofil, welche "L" oder "C" förmig ist. Bei der Unterschränkstür hat der Rahmen einen Oberprofil, um der Griff zu erleichtert.




Vetro acidato e lucido
Matt and glossy glass
Vidrio al ácido
y brillante
Verre mat et brillant
Matte und glänzende
lackiertes Glas




Rovere Nodato
Nodato oak
Roble Nodato
Chêne Nodato
Nodato Eiche



Fenix NTM®
Fenix NTA®



Essenze speciali
e scalfiti
Special woods and
scalfiti
Maderas especiales
y scalfiti
Placage spéciaux
et scalfiti
Besondere Hölzer
und Scalfito



Stratificato HPL



Gres

FINITURE DI SPICCO

Fenix NTA®. Resistente ai graffi, anti-impronta, setoso al tatto, estremamente opaco e con la resa estetica delle superfici metalliche.

Stratificato HPL (High Pressure Laminate). Composto da strati di fibre cellulosiche impregnati con resine, è rifinito con uno o più strati esterni di fibre cellulosiche con funzione estetica.

È impermeabile e resistente ai graffi.

Noce Scalfito. Si aggiunge alle essenze speciali della gamma Doimo Cucine. Elegante e pregiato, è appositamente lavorato per donare molteplici sensazioni tattili.

Vetro. È la finitura intramontabile di Aspen. Impermeabile, igienico, resistente ai graffi, temprato, con bordi arrotondati, in finitura acidata o lucida.

Cutting Edge Finishes

Fenix NTA®. Scratch resistant, anti-fingerprint, with a silky surface, intense opacity and metallic surfaces.

Stratificato HPL (High Pressure Laminate). Made from layers of resin-soaked cellulose fibres, finished with one or more external layer of aesthetic cellulose fibres, they are both waterproof and scratch resistant.

Scalfito Walnut. An addition to the special wood finishes offered by Doimo Cucine. This elegant and refined material is specially treated to transmit various tactile sensations.

Glass. Aspen's evergreen finish. Waterproof, hygienic, scratch resistant, tempered, with bevelled edges and matt or glossy finish.

Acabados de relieve

Fenix NTA®. Resistente a los arañazos, antihuella, sedoso al tacto, extremadamente opaco y con el acabado estético de las superficies metálicas.

Stratificato HPL (High Pressure Laminate). Compuesto por capas de fibras de celulosa impregnadas de resinas, y

acabado con una o más capas externas de fibras de celulosa con una función estética. Es impermeable y resistente a los arañazos.

Nogal Scalfito. Forma parte de las maderas especiales de la gama Doimo Cucine. Elegante y precioso, está especialmente diseñado para ofrecer múltiples sensaciones táctiles.

Vidrio. Es el acabado intemporal de Aspen. Impermeable, higiénico, resistente a los arañazos, templado, con cantos redondeados, al ácido o brillante.

Finitions de haute qualité

Fenix NTA®. Résistant aux rayures, anti tache, soyeux au toucher, extrêmement mat, valorise les surfaces métalliques.

Stratificato HPL (High Pressure Laminate). Constitué de couches de fibres de cellulose imprégnées de résines, il est parachevé par une ou plusieurs couches extérieures de fibres de cellulose ayant une fonction esthétique. Il est imperméable et résistant aux rayures.

Noyer Scalfito. Il rejoint les bois spéciaux de la gamme Doimo Cucine. Élégant et précieux, travaillé de manière à donner de nombreuses perceptions tactiles.

Verre. Il s'agit de la finition indémodable de Aspen. Imperméable, hygiénique, résistant aux rayures, trempé, bords arrondis, finition acidée ou brillante.

Spezielle Ausführungen

Fenix NTA®. Kratzfest, Anti-Fingerabdruck, seidig, matt und mit einem metallischen Aussehen.

Stratificato HPL (High Pressure Laminate). Es besteht aus harzgetränkter Zellstofffaser und wird durch äußere Zellstoffschicht vollendet. Es ist wasserdicht und kratzfest.


Scalfito Nussbaum. Eine der neue, besondere HolzAusführungen von Doimo Cucine. Seine feine und elegante

Bearbeitung macht es für verschiedenen Stile einsetzbar.

Glas. Aspens zeitlose Ausführung. Wasserdicht, kratzfest und gehärtet.

Es hat abgerundete Ränder und ist in matter oder glänzender Ausführung verfügbar.





INDICE

Index
Índice
Index
Index

P. 12 NOCE SCALFITO
FENIX NTA® ACCIAIO

Scalfito Walnut

Fenix NTA® Acciaio

Nogal Scalfito

Fenix NTA® Acciaio

Noyer Scalfito

Fenix NTA® Acciaio

Scalfito Nussbaum

Fenix NTA® Acciaio

P. 26 ROVERE NODATO CENERE
FENIX NTM® GRIGIO ANTRIM
MARMO NERO MARQUINIA
VETRO ACIDATO GRIGIO CON TELAIO NERO

Nodato Cenere Oak

Fenix NTM® Grigio Antrim

Black Marquinia marble

Satin grey glass with black frame

Roble Nodato Cenere

Fenix NTM® Grigio Antrim

Mármol negro Marquina

Vidrio al ácido gris con marco negro

Chêne Nodato Cenere

Fenix NTM® Grigio Antrim

Marbre noir Marquinia

Verre acidé gris avec châssis noir

Nodato Cenere Eiche

Fenix NTM® Grigio Antrim

Schwarz Marquinia Marmor

Satin grau Glas mit schwarzem Rahmen

P. 38 ROVERE NODATO ANTICO
VETRO ACIDATO LACCATO BIANCO
SILESTONE® CALACATTA GOLD

Nodato Antico Oak

Bianco matt lacquered glass

Calacatta Gold Silestone®

Roble Nodato Antico

Vidrio al ácido lacado Bianco

Silestone® Calacatta Gold

Chêne Nodato Antico

Verre acidé laqué Bianco

Silestone® Calacatta Gold

Nodato Antico Eiche

Bianco matt lackiertes Glas

Silestone® Calacatta Gold

P. 50 STRATIFICATO HPL PIETRA PALLADIO
FENIX NTM® VERDE COMODORO
MELAMINICO NOCE CANNELLA

Stratificato HPL Pietra Palladio

Fenix NTM® Verde Comodoro

Noce Cannella melamine

Stratificato HPL Pietra Palladio

Fenix NTM® Verde Comodoro

Melamina noce Cannella

Stratificato HPL Pietra Palladio

Fenix NTM® Verde Comodoro

Mélamine noce Cannella

Stratificato HPL Pietra Palladio

Fenix NTM® Verde Comodoro

Melamin Noce Cannella

P. 62 VETRO LUCIDO LACCATO BIANCO 9003
GRES PIETRA DI SAVOIA GRIGIA BOCCIARDATA
CASTAGNO NERO

Bianco 9003 glossy lacquered glass

Bush hammered Pietra di Savoia Grigia gres

Nero Chestnut

Vidrio brillante lacado Bianco 9003

Gres Pietra di Savoia Grigia abujardada

Castaño Nero

Verre brillant laqué Bianco 9003

Grès Pietra di Savoia Grigia bouchardée

Châtaigner Nero

Bianco 9003 glänzend lackiertes Glas

Pietra di Savoia Grigia gekrönelte Gres

Nero Kastanie

P. 76 ROVERE SCALFITO BRONZO
STRATIFICATO HPL PIETRA EMPERADOR
VETRO ACIDATO LACCATO CAPPUCCINO
VETRO TRASPARENTE BRONZATO CON TELAIO NERO

Scalfito Bronzo Oak

Stratificato HPL Pietra Emperador

Cappuccino matt lacquered glass

Bronze finish transparent glass with black frame

Roble Scalfito Bronzo

Stratificato HPL Pietra Emperador

Vidrio al ácido lacado Cappuccino

Vidrio transparente ahumado con marco negro

Chêne Scalfito Bronzo

Stratificato HPL Pietra Emperador

Verre acidé laqué Cappuccino

Verre transparent bronzé avec châssis Noir

Scalfito Bronzo Eiche

Stratificato HPL Pietra Emperador

Cappuccino matt lackiertes Glas

Bronziert Klarglas mit schwarzem Rahmen

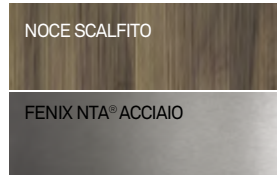
**DESTRUTTURAZIONE
ED EQUILIBRIO
CARATTERIZZANO
UNA CUCINA NELLA
QUALE OGNI SINGOLO
BLOCCO INDIVIDUA
FUNZIONALITÀ
DIVERSE: L'AREA
PER PREPARARE,
PER CUOCERE,
PER RIPORRE.**

This kitchen is characterised by a destructured yet balanced look and individual blocks that identify diverse functions: food preparation, cooking, storage.

La desestructuración y el equilibrio caracterizan una cocina en la que cada bloque determina una funcionalidad diferente: el área de preparación de alimentos, de cocinado, de almacenaje.

Destructuration et équilibre caractérisent cette cuisine où chaque bloc représente un usage différent : la zone de préparation, celle de cuisson et celle de rangement.

Hier sind die Untergliederungen und das Gleichgewicht die Hauptelemente der Küche, in der jeder Block verschiedene Funktionalitäten beinhaltet: der Vorbereitungsraum, der Kochraum und der Speiseraum.



1) COLONNE IN NOCE SCALFITO, SPESSORE 23 MM

2) PENSILI IN FENIX NTA® ACCIAIO, SPESSORE 20 MM

3) SOPRA-TOP A GIORNO IN METALLO GRAFITE SCURO CON SCHIENALE IN NOCE SCALFITO

4) BASI IN FENIX NTA® ACCIAIO, SPESSORE 20 MM

5) ELEMENTO A GIORNO IN NOCE SCALFITO

7) TOP CON VASCA INTEGRATA IN FENIX NTA® ACCIAIO, SPESSORE 12 MM

6) PIANO SNACK IN METALLO VERNICIATO NERO

- 1) Tall units in Scalfito walnut, thickness 23 mm
- 2) Wall units in Fenix NTA® Acciaio, thickness 20 mm
- 3) Over top open element in dark graphite metal with back panel in Scalfito walnut
- 4) Base units in Fenix NTA® Acciaio, thickness 20 mm
- 5) Open shelving in Scalfito walnut
- 6) Snack counter in black painted metal
- 7) Worktop with built-in sink in Fenix NTA® Acciaio, thickness 12 mm

- 1) Columnas de nogal Scalfito, de 23 mm de grosor
- 2) Armarios de pared de Fenix NTA® Acciaio, de 20 mm de grosor
- 3) Estantería de metal grafite oscuro con respaldo de nogal Scalfito
- 4) Muebles bajos de Fenix NTA® Acciaio, de 20 mm de grosor
- 5) Elemento abierto de nogal Scalfito
- 6) Mesa snack de metal negro
- 7) Encimera con fregadero integrado de Fenix NTA® Acciaio, de 12 mm de grosor

- 1) Armoires en noyer Scalfito, épaisseur 23 mm
- 2) Éléments en Fenix NTA® Acciaio, épaisseur 20 mm
- 3) Éléments ouverts sur plan en métal graphite foncé avec crédence en noyer Scalfito
- 4) Éléments bas en Fenix NTA® Acier, épaisseur 20 mm
- 5) Élément ouvert en noyer Scalfito
- 6) Plan snack en métal verni noir
- 7) Plan avec cuve intégrée en Fenix NTA® Acciaio, épaisseur 12 mm

- 1) Hochschränke aus Scalfito Nussbaum, Stärke 23 mm
- 2) Hängerschränke aus Fenix NTA® Acciaio, Stärke 20 mm
- 3) Offenelement auf Arbeitsplatte aus dunkeltem Graphitmetal mit Scalfito Nussbaum Rückwand
- 4) Unterschränke aus Fenix NTA® Acciaio, Stärke 20 mm
- 5) Offenelement aus Scalfito Nussbaum
- 6) Snackplatte aus schwarzem Metall
- 7) Arbeitsplatte mit integrierter Spüle aus Fenix NTA® Acciaio, Stärke 12 mm





SEMPRE PIÙ RICHIESTE LE ANTE DA 75 CM DI LARGHEZZA PER INSERIRE NELLE COLONNE FRIGORIFERI PIÙ CAPIENTI; QUI SONO ABBINATE AD ANTE DA 60 CM PER OTTENERE UNA MAGGIORE DINAMICITÀ.

Increasingly more popular 75 cm wide panels are ideal for hosting larger refrigerators; here they are combined with 60 cm fronts to create a more dynamic look.

Las puertas de 75 cm de ancho cada vez están más solicitadas para columnas frigoríficas más espaciales; aquí se combinan con puertas de 60 cm para lograr un mayor dinamismo.

De plus en plus demandées, les portes de 75 cm de largeur qui permettent d'encastrer des réfrigérateurs d'une grande capacité dans les armoires ; ici on les voit associées à des portes de 60 cm pour un résultat plus dynamique.

Es gibt eine immer stärkere Anfrage an den 75 cm breiten Türen, um geräumige Kühlschränke in den Hochschränken einzubauen.







L'ALTERNANZA FRA NOCE SCALFITO E METALLO NERO DELLE FINITURE DELLA CUCINA È RIPRESA ANCHE NEL RESTO DELL'AREA GIORNO, GRAZIE ALLE NUMEROSE APPLICAZIONI DEI MODULI DOIMO CUCINE.

An alternation of Scalfito walnut and black metal finishes are extended into the rest of the living room thanks to the various applications of Doimo Cucine modules.

La alternancia entre el nogal Scalfito y el metal negro de los acabados de la cocina se refleja también en la zona de día, gracias a las numerosas aplicaciones de los módulos Doimo Cucine.

L'alternance du noyer Scalfito et du métal noir des finitions de la cuisine est reprise dans toute la salle de séjour, grâce aux nombreuses applications des modules Doimo Cucine.

Dank der vielfältigen Anwendungen bei Doimo Cucine, ist die Kombination des Scalfito Nussbaums und des schwarzen Metalls sowohl in der Küche als auch im Wohnzimmer gut aufgehoben.



STRUTTURA IN METALLO

L'area lavaggio, formata da basi e pensili, è resa più funzionale da due strutture in metallo grafite scuro da 130 cm di altezza, utili per riporre oggetti d'uso frequente. Appoggiata al piano, ha lo schienale in finitura noce Scalfito.

Metal Structure

The functionality of the sink area, with base and wall units, is enhanced by two 130 cm high dark graphite structures that create ideal spaces for frequently used objects. Sitting atop the work surface they feature a Scalfito walnut back panel.

Estructura de metal

La zona de lavado, formada por muebles bajos y armarios de pared, se vuelve más funcional gracias a dos estructuras de metal grafito oscuro de 130 cm de altura, útiles para guardar artículos de uso frecuente. Apoyada sobre la encimera, tiene el respaldo en acabado nogal Scalfito.

Structure en métal

La zone de lavage, formée d'éléments bas et d'éléments hauts, est très fonctionnelle grâce à deux structures en métal graphite foncé de 130 cm de hauteur, utiles pour ranger les objets d'usage quotidien. Elles sont appuyées au plan et ont la crédence en finition noyer Scalfito.

Metallstruktur

Der aus Unter- und Hängeschränke charakterisierte Spülraum wird durch zwei dunkel Graphit 130 cm hoch Metallstrukture einen funktionaleren Gebrauch erhalten. Man kann darauf Alltagsgegenstände stellen. An der Wand angelehnten, haben sie eine in Scalfito Nussbaum Rückwand.







**LA DOPPIA GOLA INTERMEDIA,
POSTA FRA IL CESTONE
E I DUE CASSETTI DELLE BASI
ADDOSSATE AL MURO, RENDE
PIÙ PRATICO L'UTILIZZO
ED ENFATIZZA
L'ORIZZONTALITÀ
DELL'ALLINEAMENTO,
CON UN RITMO VISIVO
MARCATO.**

The double intermediate rail between the deep drawer and two upper drawers of the base units on the wall run create a more practical kitchen and emphasises horizontal alignments by introducing a striking visual rhythm.

La doble gola intermedia, colocada entre la gaveta y los dos cajones de los muebles bajos adosados a la pared, la hace más práctica y enfatiza la horizontalidad, con un marcado ritmo visual.

La double gorge intermédiaire, placée entre le casseroier et les deux tiroirs des éléments bas adossés au mur, facilite l'utilisation et met en évidence l'horizontalité de l'alignement, avec un rythme visuel marqué.

Die doppelte Mitte Griffleiste befindet sich zwischen dem Auszug und den zwei oberen Schubladen, und schafft einen praktischeren Gebrauch. Die horizontale Angleichung wird durch einen visuellen Rythmus stark betont.



L'isola centrale ha il piano in Fenix NTA® Acciaio con il quale è rivestita anche la vasca realizzata in acciaio inox. L'integrazione è perfetta, senza fughe, per una pulizia impeccabile.

The central island features a worktop in Fenix NTA® Acciaio, the same material used to finish the stainless steel sink. Everything is perfectly integrated and remarkably easy to clean thanks to the elimination of any visible joints.

La encimera de la isla central es de Fenix NTA® Acciaio, material que también cubre el fregadero de acero inoxidable. La integración es perfecta, sin juntas, para una limpieza impecable.

L'îlot central a le plan en Fenix NTA® Acciaio ; la cuve est revêtue même, en acier inox, dans le matériel. L'intégration est parfaite, sans joints, ce qui permet un nettoyage impeccable.

Die Insel in der Mitte des Raums hat eine Arbeitsplatte aus Fenix NTA® Acciaio mit integrierter Spüle aus dem gleichen Material. Sie versichert einer perfekten Kontinuität und eine tadellose Reinhaltung.



L'eleganza e l'adattabilità dei moduli Doimo Cucine arredano con gusto e naturalezza anche il living, per esempio con vani a giorno e pensili, che si reinventano pure come basi sospese.

The elegance and adaptability of Doimo Cucine modules offer a tasteful and easy way to furnish the living area, for example with open shelves and wall units, reinvented also as hanging cabinets.

Los módulos Doimo Cucine, elegantes y versátiles, también amueblan con gusto y naturalidad la sala de estar, por ejemplo, con compartimentos abiertos y armarios de pared, que incluso se reinventan como muebles bajos suspendidos.

L'élégance et l'adaptabilité des modules Doimo Cucine meublent et décoorent avec goût et naturel la salle de séjour, par des éléments ouverts et des éléments hauts qui se réinventent aussi en éléments bas suspendus.

Sowohl die Eleganz als auch die Anpassungsfähigkeit von Doimo Cucine ermöglichen das Einrichten des Wohnzimmers auf eine feine und natürliche Art. Die offenen Elemente und die Hängerschränke können auch als aufgehängte Unterschränke neu erfunden werden.



**UNA COMPOSIZIONE
TUTTA ORDINE
E SIMMETRIA.
SI IMPONE CON DUE
GRANDI PORTALI
VETRATI DOVE OGNI
COSA TROVA IL SUO
POSTO E DA CUI
FUORIESCONO
VOLUMI DEDICATI AGLI
ELETTRODOMESTICI.**

A composition structured by order and symmetry. Two imposing portals provide space for a range of objects and the appliances are housed in projecting volumes.

Una composición basada en el orden y la simetría, con dos grandes vitrinas en las que todo encuentra su lugar y de las que sobresalen volúmenes reservados a los electrodomésticos.

Une composition rangée et symétrique qui s'impose avec deux grandes portes vitrées, où toute chose trouve sa place, y compris les appareils électroménagers.

Gekennzeichnet durch zwei gleichmäßige Küchenzeilen, die sich durch große Glasportale auszeichnen. Diese dienen als Stauraum sowohl für Küchengeräte, als auch andere Alltagsgegenstände wie zum Beispiel Bücher.



1) COLONNE
CON ANTE A TELAIO
NERO E VETRO
ACIDATO GRIGIO,
SPESSORE 23 MM

2) COLONNE IN ROVERE
NODATO CENERE,
SPESSORE 23 MM

3) TOP CON VASCA INTEGRATA
IN MARMO NERO MARQUINIA,
SPESSORE 60 MM

5) BASI IN FENIX NTM®
GRIGIO ANTRIM,
SPESSORE 20 MM

4) VANO A GIORNO IN ROVERE
NODATO CENERE

1) Tall units with black frame and grey satin glass doors, thickness 23 mm

2) Tall units in Nodato Cenere oak, thickness 23 mm

3) Worktop with built-in sink in black Marquina marble, thickness 60 mm

4) Open shelving in Nodato Cenere oak

5) Base units in Fenix NTM® Grigio Antrim, thickness 20 mm

1) Columnas con puertas con marco negro y vidrio al ácido gris, de 23 mm de grosor

2) Columnas de roble Nodato Cenere, de 23 mm de grosor

3) Encimera con fregadero integrado de mármol negro Marquina, de 60 mm de grosor

4) Compartimento abierto de roble Nodato Cenere

5) Muebles bajos de Fenix NTM® Grigio Antrim, de 20 mm de grosor

1) Armoires avec portes à châssis noir et verre acidé gris, épaisseur 23 mm

2) Armoires en chêne Nodato Cenere, épaisseur 23 mm

3) Plan avec cuve intégrée en marbre noir Marquina, épaisseur 60 mm

4) Niche ouverte en chêne Nodato Cenere

5) Éléments bas en Fenix NTM® Grigio Antrim, épaisseur 20 mm

1) Hochschränke mit satiniertem grau Glass und schwarzem Rahmen, Stärke 23 mm

2) Hochschränke Nodato Cenere Eiche, Stärke 23 mm

3) Arbeitsplatte mit integrierter Spüle aus schwarzem Marquina Marmor, Stärke 60 mm

4) Offenelement aus Nodato Cenere Eiche

5) Unterschränke aus Fenix NTM® Grigio Antrim, Stärke 20 mm





**LE VETRINE A PONTE
CON TELAIO NERO E VETRO
ACIDATO GRIGIO, GLI ZOCCOLI
E LE APERTURE A GOLA NERE
FANNO RISALTARE LE COLONNE
IN ROVERE NODATO CENERE
E LE BASI IN FENIX NTM®
GRIGIO ANTRIM.**

Bridging cabinets with black frames and grey satin glass, black plinths and groove rails accentuate tall units in Nodato Cenere oak and base units in Fenix NTM® Grigio Antrim.

Las vitrinas con marco negro y vidrio al ácido gris, los zócalos y las aperturas a gola hacen resaltar las columnas de roble Nodato Cenere y los muebles bajos de Fenix NTM® Grigio Antrim.

Les vitrines avec châssis noir et verre acidé gris, les socles et les ouvertures avec gorge valorisent les armoires de chêne Nodato Cenere et les éléments bas de Fenix NTM® Grigio Antrim.

Die Brücken-Glasschränke mit satiniertem grauem Glase mit schwarzem Rahmen, dem schwarzen Sockel und Griffleiste heben sowohl die Türen aus Nodato Cenere Eiche als auch die Unterschränke aus Fenix® NTM Grigio Antrim hervor.





Le ante delle colonne sono in vetro acidato grigio per schermare il contenuto così da lasciarlo solo intravedere. All'interno, i ripiani Strike, con profilo in alluminio nero e superficie in vetro fumé.

The satin grey glass doors of the tall units allow only a glimpse of the interior of the cabinet. The inner Strike shelves are in bronzed glass with black aluminium frame.

Las puertas de las columnas son de vidrio al ácido gris, de manera que el interior solo se entrevé. En el interior, estantes Strike con perfil de aluminio negro y superficie de vidrio ahumado.

Les façades des armoires sont en verre traité à l'acide gris pour cacher le contenu et ne le laisser qu'entrevoir. A l'intérieur, les étagères Strike avec profil aluminium noir et superficie en verre fumé.

Die satinierten grauen Glastüren der Hochschränke lassen nur einen Einblick vom Inhalt sehen. Die inneren Strike Fachböden sind in brüniertem Glas mit schwarzem Aluminiumrahmen.



Nell'isola, il top realizzato in marmo nero Marquinia spazzolato ha un bordo appena accennato che circonda l'intero piano di lavoro per rifinirlo e contenere i liquidi quando si lavora.

The entire island worktop in brushed black Marquinia marble features a subtle profile that finishes the edge and helps contain liquids during food prep.

En la isla, la encimera de mármol negro Marquina cepillado tiene un canto apenas insinuado que rodea toda la encimera para definirla y contener los líquidos cuando se cocina.

Le top de l'îlot, réalisé en marbre noir Marquinia brossé, a un bord juste à peine relevé qui entoure le plan en le parachevant et qui permet de contenir les liquides pendant le travail.

Die aus gebürstetem schwarzem Marquinia Marmor bestehende Inselplatte hat eine umlaufende Tropfkante. Diese erzeugt nicht nur ein ästhetisches Dekor, sondern hat auch einen Praktischen Nutzen.



**L'ISOLA PRESENTA
UNA SOLUZIONE APERTA
CHE CORRE SOTTO L'INTERA
LUNGHEZZA DEL TOP.
È CREATA CON UN SEMPLICE
SCHIENALE APPOGGIATO
SUL RETRO DELLE BASI
OPERATIVE E UN PANNELLO
POSTO IN ORIZZONTALE
A FORMARE
UNA STRUTTURA A "L".**

The island features open shelving along length of the top. It is created by setting a simple panel against the back of the base units in the food prep area and adding a horizontal panel to create an "L"-shaped structure.

La isla presenta un compartimento abierto que recorre toda la longitud de la encimera. Se ha creado con un sencillo respaldo situado en la parte posterior de los muebles bajos y un tablero colocado en horizontal, formando una estructura en "L".

L'îlot est ouvert au dessous du plan tout le long du top. Cette ouverture se compose d'une simple crédence appuyée sur le dos des éléments bas et d'un panneau horizontal qui forment une structure en « L ».

Ein weiteres Detail in der Insel ist die offene Nische. Diese verläuft über die gesamte Länge und wird durch zwei, zu einem "L" zusammengesetzten Platten geformt. Diese befinden sich an der Rückseite der Unterschänke.







doimo.cucine

La raffinatezza del marmo nero Marquinia spazzolato del piano, con vasca e scivolo integrati, è ripresa dall'alluminio nero scelto per il telaio, la gola e lo zoccolo della base.

The elegance of the worktop in brushed black Marquinia marble, with a built-in sink and drying area, extends into black aluminium used for the frame, rail handle and plinths of the base units.

La elegancia del mármol negro Marquina cepillado de la encimera, con fregadero y escurridor integrados, continúa en el aluminio negro del marco, la gola y el zócalo del mueble bajo.

Le raffinement du marbre noir Marquinia brossé du plan, avec cuve et égouttoir intégrés, est repris par l'aluminium noir choisi pour le châssis, la gorge et le socle de l'élément bas.

Die schwarz ausgeführten Türrahmen, Griffleisten und Sockel unterstreichen die Arbeitsplatte aus gebürsteter schwarzer Marquinia Marmorplatte. Hier ist die integrierte Spüle mit Abtropffläche ein weiteres Highlight.



**GUSTO
CONTEMPORANEO
CON INSERTI
DAL SAPORE VISSUTO
E IL PROTAGONISMO
DELLA WINE ZONE:
A VOLTE BASTANO
POCHI ASPETTI PER
DARE CARATTERE
A UN AMBIENTE.**

A taste for the contemporary is evident in weathered inserts and the focus on the wine zone: often a few elements are all it takes to create character and an environment.

Gusto contemporáneo con elementos de sabor intenso y el protagonismo de la zona para el vino: en ocasiones bastan pocos rasgos para dar carácter a un ambiente.

Un goût contemporain avec des insertions qui sentent bon le vécu ; le rôle de premier plan de la wine zone : parfois il suffit de quelques petits détails pour donner du caractère à une pièce.

Gegenwärtiger Geschmack gepaart mit einzelnen Retro Teilen und ausreichend Platz für eine repräsentative Weinpräsentation. Manchmal braucht es nur wenig um viel her zu machen.



1) ELEMENTO A GIORNO
PORTABOTTIGLIE
IN ROVERE NODATO ANTICO

2) COLONNE
IN ROVERE NODATO ANTICO,
SPESSORE 23 MM

3) TOP
IN SILESTONE®
CALACATTA GOLD

4) PENSILI IN VETRO ACIDATO
LACCATO BIANCO,
SPESSORE 20 MM

5) BASI
IN VETRO ACIDATO
LACCATO BIANCO,
SPESSORE 20 MM

1) Open bottle racks in Nodato Antico oak
2) Tall units in Nodato Antico oak, thickness 23 mm
3) Worktop in Calacatta Gold Silestone®
4) Wall units in Bianco matt lacquered glass, thickness 20 mm
5) Base units in Bianco matt lacquered glass, thickness 20 mm

1) Botellero de roble Nodato Antico
2) Columnas de roble Nodato Antico, de 23 mm de grosor
3) Encimera de Silestone® Calacatta Gold
4) Armarios de pared de vidrio al ácido lacado Bianco, de 20 mm de grosor
5) Muebles bajos de vidrio al ácido lacado Bianco, de 20 mm de grosor

1) Élément ouvert porte-bouteilles en chêne Nodato Antico
2) Armoires en chêne Nodato Antico, épaisseur 23 mm
3) Plan en Silestone® Calacatta Gold
4) Éléments hauts en verre acidé laqué Bianco, épaisseur 20 mm
5) Éléments bas en verre acidé laqué Bianco, épaisseur 20 mm

1) Offenelement für Flaschen aus Nodato Antico Eiche
2) Hochschränke in Nodato Antico Eiche, Stärke 23 mm
3) Arbeitsplatte in Silestone® Calacatta Gold
4) Hängeschränke aus Bianco matt lackiertem Glas, Stärke 20 mm
5) Unterschränke in Bianco matt lackiertem Glas, Stärke 20 mm





**NELLE BASI IN VETRO ACIDATO
LACCATO BIANCO, LA DOPPIA
GOLA IN ROVERE TINTO ANTICO
SOTTO LA ZONA COTTURA
PERMETTE L'INSERIMENTO
DI DUE CASSETTI
E UN CESTONE, E DÀ RITMO
AD ALLINEAMENTI ORIZZONTALI
CONTRAPPOSTI.**

Base units in matt lacquered Bianco glass and a double groove rail in Tinto Antico oak beneath the cooking area create space for the insertion of two drawers and a deep drawer that animate the rhythm of opposing horizontal alignments.

En los muebles bajos de vidrio al ácido lacado Bianco, la doble gola en roble Tinto Antico bajo la zona de cocinado permite la colocación de dos cajones y una gaveta, y da ritmo a las alineaciones horizontales opuestas.

Se trouvant sous la zone cuisson des éléments bas en verre acidé laqué Bianco, la double gorge en chêne rouvre Tinto Antico permet d'insérer deux tiroirs et un casseroles ; en même temps elle donne du rythme aux alignements horizontales opposés.

Die Bianco matt lackierten Gläser auf den Schubladen und Auszügen der Unterschränke werden durch die in Eiche Tinto Antico furnierte Griffleiste bewusst, in horizontal gegensätzliche Richtungen geteilt.



WINE ZONE

È un elemento composito per estimatori, formato da basi con inserite due cantine refrigerate per vini, piano di lavoro, mensole d'appoggio e vani portabottiglie con elementi divisorii in metallo.

Wine Zone

This composite element for true gourmets is formed using base units with two wine refrigerators, a worktop, shelving and bottle racks with metal dividers.

Zona para el vino

Se trata de un elemento compuesto para los amantes del vino, formado por muebles bajos con dos vinotecas refrigeradas, una encimera, varias repisas y botelleros con elementos de metal.

Wine zone

Il s'agit d'une structure composite, pour les amateurs, formée d'éléments bas où sont encastrées deux caves réfrigérées pour les vins, d'un plan de travail, d'étagères et de clayettes range-bouteilles avec séparateurs en métal.

Wine Zone

Weinliebhaber werden hier auf ihre Kosten kommen. Die zwei Weinkühlschränke, genügend Arbeitsfläche sowie verschiedene Weinträger aus Aluminium laden ein zu verweilen.



Praticità, accessori e prestazioni per il lavello in acciaio, dove lavare e preparare gli alimenti. È installato sotto al top in Silestone® Calacatta Gold da 6 cm. Il resto del piano è spesso 2 cm, con raffinato effetto vena passante nel bordo frontale.

Practicality, accessories and performance are guaranteed by this stainless steel sink for washing and prepping food. The bowl is installed under the 6 cm worktop in Silestone® Calacatta Gold. The remainder of the top is 2 cm thick, with an elegant veined pattern that continues on the front edge.

Practicidad, accesorios y prestaciones para el fregadero de acero, donde lavar y preparar los alimentos. Está instalado bajo la encimera de Silestone® Calacatta Gold de

6 cm. El resto de encimera tiene 2 cm de grosor, con un refinado efecto veteado en el canto frontal.

Fonctionnalité, accessoires et performance pour l'évier en acier où laver et préparer les aliments. Il est installé au dessous du top en Silestone® Calacatta Gold de 6 cm. Le reste du plan fait 2 cm d'épaisseur, avec un effet veine passante dans le bord frontal, très raffiné.

Unter der 6 cm starken Silestone® Calacatta Gold Arbeitsplatte befindet sich das praktische

Stahlpülbecken. Auf der anderen Seite ist die Arbeitsplatte 2 cm stark und zeigt feine Adereffekte auf der Stirnseite.



**PULIZIA E LINEARITÀ DELLE
BASI AD ANGOLO IN VETRO
RISALTANO GRAZIE AL SOLIDO
BLOCCO DELLE COLONNE
INCASSATE IN ROVERE NODATO
ANTICO, MATERIALE RIPRESO
NEI VANI A GIORNO POSTI
FRA I PENSILI.**

The purity and linearity of the glass front corner base units are exalted by the solidity of recessed tall units in Nodato Antico oak, also used in the open shelving units inserted between the wall units.

La nitidez y la linealidad de los muebles bajos de vidrio en ángulo resaltan gracias al sólido bloque que constituyen las columnas empotradas de roble Nodato Antico, material también presente en los compartimentos abiertos colocados entre los armarios de pared.

La pureté et la linéarité des éléments bas d'angle en verre sont mises en valeur par le bloc solide des armoires encastrées en chêne Nodato Antico, le même matériel utilisé pour les éléments ouverts placés parmi les éléments hauts.

Sowohl die offenen Elemente als auch die Hochschränke sind in Eiche Nodato Antico ausgeführt. Diese heben die Eck- Glasunterschranke zusätzlich hervor.







La cucina è completa.
Non solo colonne attrezzate, che sfruttano ogni centimetro con un'illuminazione interna e svariati accessori, come i cestì a estrazione per risolvere gli spazi d'angolo; c'è anche l'area bucato con modulo dedicato per lavatrice e asciugatrice.

A complete kitchen. There are tall units housing appliances, which fully exploit every available centimetre thanks to internal lighting and a host of accessories and deep full extension drawers that resolve corner conditions; there is also a laundry area with cabinetry specially designed for the washer and dryer.

Se trata de una cocina completa. No solo cuenta con columnas equipadas, que aprovechan cada centímetro, con iluminación interior y diversos accesorios (como las cestas extraíbles

para aprovechar los espacios en ángulo); además, hay un área para la colada, con un módulo reservado para la lavadora y la secadora.

La cuisine est complète. Non seulement des armoires équipées qui permettent de profiter de chaque centimètre grâce à la lumière à l'intérieur et à plusieurs accessoires, comme les mécanismes extractibles qui exploitent les coins ; il y a aussi la zone lessive avec un module consacré à la machine à laver et au sèche-linge.

Eine Küche die komplett ausgestattet ist. In den Hochschränken findet sich ausreichend Platz für Eck-Auszugskörbe oder auch die Waschmaschine und dem Trockner.



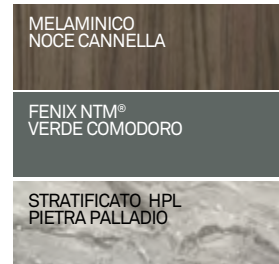
**SOLENNITÀ
E LEGGEREZZA
FRA GLI IMPONENTI
EFFETTI
MONOBLOCCO
E GLI ARIOSI VANI
APERTI DI QUESTO
AMBIENTE ESTESO,
CARATTERIZZATO
DA DOPPIA ISOLA
CON TAVOLO
INSERITO.**

Sobriety and lightness are introduced into a large environment by a monolithic appearance alternating with airy open shelving units and a double island with a built-in table.

Solemnidad y ligereza entre los imponentes efectos monobloque y los espaciosos compartimentos abiertos de esta amplia estancia, caracterizada por una isla doble con una mesa integrada.

Solennité et légèreté caractérisent cette vaste pièce aux effets monobloc et aux éléments ouverts, avec un double îlot équipé d'une table intégrée.

Die Größe der Doppelinsel mit integriertem Tisch hat eine enorme Größe, wirkt aber durch die großen offenen Elemente leichter als ein Monoblock.



1) TOP CON VASCHE INTEGRATE IN LAMINATO HPL PIETRA PALLADIO, SPESSORE 12 MM

2) STRUTTURA A PANNELLI IN MELAMINICO NOCE CANNELLA

3) COLONNE IN FENIX NTM® VERDE COMODORO, SPESSORE 20 MM

7) TAVOLO IN MELAMINICO NOCE CANNELLA, SPESSORE 60 MM

6) TOP IN FENIX NTM® NERO, SPESSORE 12 MM

5) ELEMENTO MODULARE IN METALLO NERO

4) BASI IN STRATIFICATO HPL PIETRA PALLADIO, SPESSORE 20 MM

1) Worktop with built-in sinks in laminate HPL Pietra Palladio, thickness 12 mm
 2) Panels in Noce Cannella melamine
 3) Tall units in Fenix NTM® Verde Comodoro, thickness 20 mm
 4) Base units in Stratificato HPL Pietra Palladio, thickness 20 mm
 5) Modular element in black metal
 6) Worktop in Fenix NTM® Nero, thickness 12 mm
 7) Table in Noce Cannella melamine, thickness 60 mm

1) Encimera con fregadero de dos senos integrado en laminado HPL Pietra Palladio, de 12 mm de grosor
 2) Estructura de paneles de melamina Noce Cannella
 3) Columnas de Fenix NTM® Verde Comodoro, de 20 mm de grosor
 4) Muebles bajos de Stratificato HPL Pietra Palladio, de 20 mm de grosor
 5) Elemento modular de metal negro
 6) Encimera de Fenix NTM® Nero, de 12 mm de grosor
 7) Mesa de melamina Noce Cannella, de 60 mm de grosor

1) Plan avec cuves intégrées en stratifié HPL Pietra Palladio, épaisseur 12 mm
 2) Structure à panneaux en mélamine Noce Cannella
 3) Armoires en Fenix NTM® Verde Comodoro, épaisseur 20 mm
 4) Éléments bas en Stratificato HPL Pietra Palladio, épaisseur 20 mm
 5) Élément modulaire en métal noir
 6) Plan en Fenix NTM® Nero, épaisseur 12 mm
 7) Table en mélamine Noce Cannella, épaisseur 60 mm

1) Arbeitsplatte mit integrierten Spülen in HPL Laminat Pietra Palladio, Stärke 12 mm
 2) Panelestruktur in Melamin Noce Cannella
 3) Hochschränke in Fenix NTM® Verde Comodoro, Stärke 20 mm
 4) Unterschränke in Stratificato HPL Pietra Palladio, Stärke 20 mm
 5) Modularelement in schwarzem Metall
 6) Arbeitsplatte in Fenix NTM® Nero, Stärke 12 mm
 7) Tisch in Melamin Noce Cannella, Stärke 60 mm





**LA SUPERFICIE MORBIDA
DELLE COLONNE IN FENIX NTM®
VERDE COMODORO
È UN PIACEVOLE CONTRASTO
RISPETTO A QUELLA MATERICA
DELL'ATTIGUA STRUTTURA
A PANNELLI IN MELAMINICO
NOCE CANNELLA E ALLE ISOLE
IN STRATIFICATO HPL
PIETRA PALLADIO.**

The soft looking surface of tall units in Fenix NTM® Verde Comodoro are a pleasing contrast to the materiality of the adjacent panels in Noce Cannella melamine and the islands in Stratificato HPL Pietra Palladio.

La suave superficie de las columnas de Fenix NTM® Verde Comodoro crea un agradable contraste respecto a las estructuras de paneles de melamina Noce Cannella y a las islas de Stratificato HPL Pietra Palladio.

La surface souple des armoires en Fenix NTM® Verde Comodoro crée un agréable contraste avec celle de la structure contiguë à panneaux en mélamine Noce Cannella et aux îlots en Stratificato HPL Pietra Palladio.

Die weiche Oberfläche der Hochschränke in Fenix NTM® Verde Comodoro steht im angenehmen Kontrast zu der Paneelstruktur in Melamin Noce Cannella und der Insel in Stratificato HPL Pietra Palladio.



LAVELLO PER TOP IN LAMINATO

Il piano in laminato bordo Unicolor permette di inserire un lavello integrato, con vasche in acciaio inox, perfettamente sigillate. L'unione crea un effetto di continuità e pulizia delle linee.

Sink for Laminate Worktops

The laminate worktop with its Unicolor edge allows for the installation of a perfectly sealed stainless steel integrated sink. The union of these elements creates an effect of continuity and clean lines.

Fregadero para encimera de laminado

La encimera de laminado canto Unicolor permite insertar un fregadero integrado, con senos de acero inoxidable, perfectamente sellados. La unión crea un efecto de continuidad y nitidez.

Évier pour plan en stratifié

Le plan en stratifié chant Unicolor permet d'encastrer un évier intégré, avec des cuves en acier inox parfaitement scellées. L'union crée un effet de continuité et de pureté des lignes.

Spüle für Laminarbeitsplatte

Die Laminarbeitsplatte mit einer Unicolor Kante ermöglicht den Einsatz einer integrierten Edelstahl Spüle, welche perfekt versiegelt ist. Diese Kombination untersteicht den linearen Effekt zusätzlich.



CAPPA DOWN DRAFT

È ospitata dentro il top ed emerge per aspirare e illuminare solo quando serve. La cappa down draft è pratica nei blocchi cottura delle isole e diviene la soluzione ideale per chi desidera scelte estetiche pulite.

Down Draft Exhaust Fan

Built into the top, this element pops up to exhaust cooking fumes and provide light only when needed. Down draft exhaust fans are a practical solution for island cooktops and ideal for those looking for a clean aesthetic.

Campana down draft

Está alojada dentro de la encimera y emerge para aspirar e iluminar solo cuando sea necesario. La campana down draft resulta muy práctica en el área de cocinado de la isla y es la solución ideal para aquellos que optan por soluciones estéticas nítidas.

Hotte down draft

La hotte est logée dans le plan et elle émerge quand il le faut pour aspirer et éclairer. La hotte down draft est très pratique pour les blocs cuisson des îlots et la solution idéale pour ceux qui aiment les choix esthétiques pures.

Down draft Dunstabzug

Integriert in der Insel befindet sich ein Down Draft Dunstabzug. Dieser ist nur sichtbar, wenn er im Einsatz ist und eignet sich ausgezeichnet bei einer modernen Einrichtung.



L'EFFETTO MONOBLOCCO DELLA DOPPIA ISOLA È CREATO DA FIANCHI E ANTE CHE DAL PIANO SCENDONO AL PAVIMENTO IN UN UNICO VOLUME. QUESTA IMPONENZA È MITIGATA DAL MOVIMENTO DATO DALLE LORO DIVERSE PROFONDITÀ, 72 E 120 CM.

The monolithic look of this double island is created using side and front panels that reach the floor and define a compact volume. This striking element is mitigated by the movement introduced by differing depths, in this case 72 and 120 cm.

El efecto monobloque de la doble isla lo crean los laterales y las puertas que descienden de la encimera al suelo en un único volumen. Este imponente efecto queda suavizado gracias a las diferentes profundidades de ambas islas (de 72 y 120 cm).

L'effet monobloc du double îlot se réalise grâce aux joues et aux portes qui descendent du plan au sol en formant un seul volume. Cet effet imposant est mitigé par le mouvement créé grâce aux différents profondeurs, 72 et 120 cm.

Seitliche Paneele und Türen bis zum Boden heben den Monoblockeffekt zusätzlich hervor. Die unterschiedlichen Tiefen in 72 und 120 cm verleihen zusätzliche Größe.







Fra le colonne sono state create strutture con pannelli e mensole, nella stessa finitura melaminico noce Cannella del tavolo. Sono funzionali all'uso degli elettrodomestici integrati e rendono dinamica la composizione con vuoti contrapposti ai pieni dei monoblocchi.

Tall units are separated by structures with panels and shelves, in the same noce Cannella melamine finish as the table. They guarantee the functionality of built-in appliances and create a dynamic composition of voids juxtaposed against the solidity of the monolithic islands.

Las columnas se combinan con estructuras compuestas por paneles y repisas, en el mismo acabado de melamina nogal Cannella de la mesa. Resultan funcionales, pues acogen electrodomésticos, y hacen que la composición sea dinámica gracias a los espacios vacíos

que contrastan con el efecto monobloque de las columnas.

Des structures ont été créées, entre les armoires, avec des panneaux et des étagères, dans la même finition mélamine noyer Cannella que la table. Elles sont fonctionnelles à l'usage des appareils électroménagers intégrés et dynamisent la composition par des vides intercalés aux pleins des monoblocs.

Zwischen den Hochschränken befinden sich Nischen, welche mit dem gleichen Melamin, Noce Cannella, wie der

Tisch ausgeführt sind. Durch die vorhandene Größe können Elektrogeräte integriert werden und bieten ausreichend Platz für verschiedene Dinge des Altages.



**ELEGANTI SORPRESE
PER UNA SOLUZIONE
CHE COLPISCE
PER L'USO
DI MATERIALI E
COLORI A CONTRASTO
ED ELEMENTI
ORIGINALI
APPOSITAMENTE
IDEATI, INSERITI
CON GARBO
IN CUCINA.**

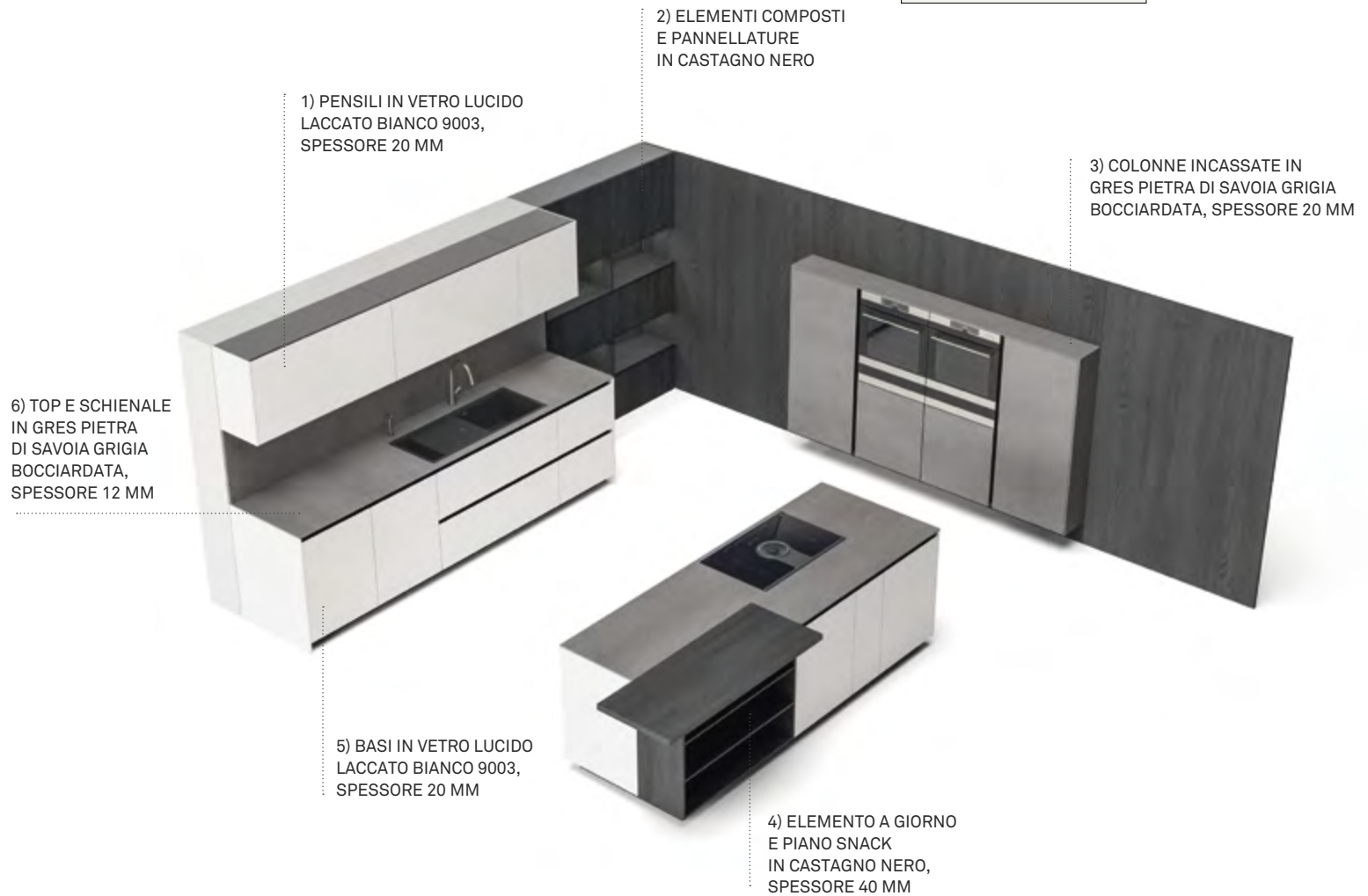
Elegant surprises abound in this striking solution that uses contrasting materials and colours and specially designed original elements, tastefully inserted into the kitchen.

Elegantes sorpresas para una cocina que llama la atención por el uso de materiales y colores que contrastan y elementos originales especialmente diseñados e integrados con gracia.

Des surprises élégantes pour une solution qui frappe grâce à l'emploi de matériaux et de couleurs contrastants ainsi qu'à des éléments originaux spécialement conçus, gracieusement insérés dans la cuisine.

Die besondere Auswahl von Materialien, gegensätzliche Farben sowie originellen Elementen sorgt für eine angenehme Überraschung in dieser Küche.

CASTAGNO NERO
GRES PIETRA DI SAVOIA GRIGIA BOCCIARDATA
VETRO LUCIDO LACCATO BIANCO 9003



1) Wall units in Bianco 9003 glossy lacquered glass, thickness 20 mm
 2) Composite elements and panels in Nero chestnut
 3) Built-in tall units in bush hammered Pietra di Savoia Grigia gres, thickness 20 mm
 4) Open shelving and snack counter in Nero chestnut, thickness 40 mm
 5) Base units in Bianco 9003 glossy lacquered glass, thickness 20 mm
 6) Worktop and back panel in bush hammered Pietra di Savoia Grigia gres, thickness 12 mm

1) Armarios de pared de vidrio brillante lacado Bianco 9003, de 20 mm de grosor
 2) Elementos compuestos y paneles en castaño Nero
 3) Columnas empotradas en gres Pietra di Savoia Grigia abujardada, de 20 mm de grosor
 4) Elemento abierto y barra de cocina en castaño Nero, de 40 mm de grosor
 5) Muebles bajos de vidrio brillante lacado Bianco 9003, de 20 mm de grosor
 6) Encimera y respaldo en gres Pietra di Savoia Grigia abujardada, de 12 mm de grosor

1) Éléments hauts en verre brillant laqué Bianco 9003, épaisseur 20 mm
 2) Éléments composés et lambris en châtaigner Nero
 3) Armoires encastrées en grès Pietra di Savoia Grigia bouchardée, épaisseur 20 mm
 4) Élément ouvert et plan snack en châtaigner Nero, épaisseur 40 mm
 5) Éléments bas en verre brillant laqué Bianco 9003, épaisseur 20 mm
 6) Plan et crédence en grès Pietra di Savoia Grigia bouchardée, épaisseur 12 mm

1) Hängeschränke in Bianco 9003 glänzend lackiertem Glas, Stärke 20 mm
 2) Komponierte Elemente und Paneele in Nero Kastanie, Stärke 23 mm
 3) Eingebaute Hochschränke in gekrönelte Pietra di Savoia Grigia Gres, Stärke 20 mm
 4) Offenelement und Snackplatte in Nero Kastanie, Stärke 40 mm
 5) Unterschränke in Bianco 9003 glänzend lackierten Glas, Stärke 20 mm
 6) Arbeitsplatte und Rückwand in gekrönelte Pietra di Savoia Grigia Gres, Stärke 12 mm





**PER FAR RISALTARE
LE COLONNE IN GRES PIETRA
DI SAVOIA GRIGIA,
RESISTENTE E TECNICO,
È STATO UTILIZZATO
IL CASTAGNO NERO,
DALL'EFFETTO DECISO
E MATERICO, MATERIALE PRESO
IN PRESTITO
DALLA COLLEZIONE SOHO
DI DOIMO CUCINE.**

Chestnut Nero, with its decisive and material effect, borrowed from Doimo Cucine's SoHo collection, exalts the tall units in highly resistant and technical Pietra Grigia di Savoia gres.

A fin de destacar las columnas en gres Pietra di Savoia Grigia, resistente y técnico, se ha utilizado el castaño Nero, con un efecto fuerte y matérico, un material tomado de la colección SoHo de Doimo Cucine.

Afin de faire ressortir les armoires de grès Pietra di Savoia Grigia, matériel résistant et technique, il a été utilisé du châtaigner Nero à l'effet net et à la texture matiériste ; ce matériel a été emprunté à la collection SoHo de Doimo Cucine.

Um den visuellen Effekt der technischen und widerstandsfähigen Hochschränke in Gres Pietra Grigia di Savoia weiter hervorzuheben, wurden Paneele aus der SoHo Doimo Cucine Kollektion in Nero Kastanie verwendet.





La zona cottura dell'isola è caratterizzata da un piano a induzione con cappa integrata che aspira i fumi dal basso per chi ama la pulizia visiva.

The island cooking area is characterised by an induction cook top with a built-in exhaust fan ideal for those looking for clean lines.

En la zona de cocinado de la isla destaca la placa de inducción con campana integrada que aspira los humos desde abajo, para aquellos que buscan la nitidez visual.

La zone cuisson de l'îlot est caractérisée par une plaque à induction avec hotte intégrée qui aspire les vapeurs vers le bas, pour ceux qui aiment la pureté visuelle.

Das Kochfeld auf der Insel hat einen integrierten Dunstabzug. Diese eignet sich bei einer modernen und linearen Möblierung.



ELEMENTI COMPOSTI

L'area lavaggio e preparazione cibi è completata da una composizione di elementi contenitivi, incassata in una nicchia. È formata da pensili e da due file di cestoni alternati con due vani a giorno.

Composite Elements

The washing and food prep area is completed by a composition of containers, recessed into a niche. It consists of wall units and two rows of deep drawers alternating with two open shelving units.

Elementos compuestos

La zona de lavado y preparación de alimentos se completa con una composición empotrada de elementos contenedores. Está formada por armarios de pared y dos filas de gavetas que se alternan con dos compartimentos abiertos.

Éléments composés

La zone de lavage et de préparation des aliments est intégrée par une composition d'éléments de stockage, encastrée dans une niche. Elle est formée par des éléments hauts et par deux rangs de casseroles alternés à deux éléments ouverts.

Komponierte Elemente

Der Spülen- und Vorbereitungsbereich wird durch die Elemente in der Nische erweitert. Diese besteht aus Hängeschränken mit Auszügen und offenen Elementen.







IN CORRISPONDENZA DEL PIANO SNACK, CHE FUORIESCE DALL'ISOLA CENTRALE, È STATO INSERITO UN AMPIO VANO A GIORNO SOTTO PIANO: RENDE PIÙ COMODO L'UTILIZZO DEGLI SGABELLI E CREA UNO SPAZIO PER RIPORRE I RICETTARI IN ORDINE, MANTENENDOLI SEMPRE A PORTATA DI MANO.

A large section of open shelving is located beneath the work surface, in correspondence with the snack counter, which projects from the central island: it makes the stools more comfortable to use and creates space for the orderly storage of recipe books, which are always close at hand.

En correspondencia con la barra de cocina, que sale de la isla central, se ha añadido un amplio compartimento abierto bajo la encimera: hace más cómodo el uso de los taburetes y crea un espacio para guardar los libros de recetas y tenerlos siempre a mano.

En correspondance du plan snack qui sort de l'îlot central un grand élément ouvert a été inséré en dessous du plan, ce qui rend plus pratique l'emploi des tabourets et crée en même temps un espace pour ranger les livres de cuisine en les gardant toujours à portée de main.

Unter der Snackplatte, welche aus der Insel hervorkommt, befindet sich offene Elemente. Durch diese Lösung können sowohl die Barhocker praktisch verwendet werden und es genügend Platz für die Rezeptsammlung findet.



Le mini colonne sembrano sospese mentre sono parzialmente incassate in una nicchia nel muro per avere maggiore solidità. La parete è rivestita con pannellature in castagno Nero che danno un tocco originale alla composizione.

The lower tall units appear to float but they are partially built into a niche in the wall to provide greater stability. The wall is finished in panels in chestnut Nero that bring an original touch to the entire composition.

Las mini columnas parecen suspendidas, pero en realidad están parcialmente empotradas en el muro para una mayor solidez. Los paneles en castaño Nero que cubren la pared añaden originalidad a la composición.

Les mini armoires semblent être suspendues tandis qu'elles sont partiellement encastrées dans une niche dans la paroi pour une plus grande solidité. La paroi est revêtue avec des panneaux en châtaigner Nero qui donnent une touche originale à la composition.

Die hängenden Hochschränke wurden in die Wand integriert für mehr Stabilität. Die Wand besteht aus Paneele in Nero Kastanie um einen intelligenten Kontrast zu erschaffen.



LA FINITURA IN VETRO LUCIDO BIANCO 9003 È VALORIZZATA DALL'ALLUMINIO NERO A CONTRASTO DI ZOCCOLO, TELAIO E GOLA DELL'ISOLA E DAL TOP IN GRES PIETRA DI SAVOIA GRIGIA, CONTRAPPOSIZIONE PROPOSTA ANCHE NELLE BASI A MURO.

The glossy glass Bianco 9003 is accentuated by the contrasting black aluminium finish of the plinth, frame and groove rail on the island and the worktop in Pietra Grigia di Savoia gres. The same contrast is also proposed in the base units on the wall.

El acabado en vidrio Bianco 9003 brillante se ve reforzado por el aluminio negro del zócalo, el marco y la gola de la isla y por la encimera en gres Pietra di Savoia Grigia, un contraste que se refleja también en los muebles bajos adosados a la pared.

La finition en verre Bianco 9003 brillant est valorisée par le contraste avec l'aluminium noir du socle, du châssis et de la gorge ainsi que par le plan en grès Pietra di Savoia Grigia ; on retrouve ce même contraste dans les éléments bas muraux.

Das Bianco 9003 glänzende lackierte Glas auf den Unterschränken wird durch das schwarze Aluminium im Sockel den Rahmen und der Arbeitsplatte in Gres Pietra Grigia di Savoia hervorgehoben. Dieser Gegensatz ist auch auf den Unterschränken and der Wand zu finden.



**FUNZIONALITÀ
SEPARATE E BEN
MARCATE IN SPAZI
SIMMETRICI.
È LA CHIAVE
DI VOLTA PER DARE
MOVIMENTO
A UNA DISPOSIZIONE
PERFETTAMENTE
SPECULARE.**

Separate and well defined functions in symmetrical spaces. This is the key to introducing movement into a perfectly specular arrangement.

Funcionalidades separadas y bien marcadas en espacios simétricos. Es la clave para dar movimiento a una disposición perfectamente especular.

Des fonctionnalités séparées et bien marquées dans des espaces symétriques sont la clé de vôûte pour animer une disposition parfaitement spéculaire.

Hier ist jede Funktion in einem symmetrischen Raum organisiert. Durch diese Besonderheit wird ein spektakulärer und dynamischer Effekt dieser Zusammenstellung erzeugt.



1) COLONNE IN ROVERE SCALFITO BRONZO, SPESSORE 23 MM

2) TOP IN LAMINATO HPL PIETRA EMPERADOR, SPESSORE 12 MM

3) PENSILI IN ROVERE SCALFITO BRONZO, SPESSORE 23 MM

4) BASI IN VETRO ACIDATO LACCATO CAPPUCCINO, SPESSORE 20 MM

5) PIANO SNACK IN ROVERE SCALFITO BRONZO, SPESSORE 60 MM

6) ANTE CON TELAIO NERO E VETRO TRASPARENTE BRONZATO, SPESSORE 23 MM

- 1) Tall units in Scalfito Bronzo oak, thickness 23 mm
- 2) Worktop in laminate HPL Pietra Emperador, thickness 12 mm
- 3) Wall units in Scalfito Bronzo oak, thickness 23 mm
- 4) Base units in Cappuccino matt lacquered glass, thickness 20 mm
- 5) Counter snack in Scalfito Bronzo oak, thickness 60 mm
- 6) Fronts with black frame and bronze transparent glass, thickness 23 mm

- 1) Columnas de roble Scalfito Bronzo, de 23 mm de grosor
- 2) Encimera de laminado HPL Pietra Emperador, de 12 mm de grosor
- 3) Armarios de pared de roble Scalfito Bronzo, de 23 mm de grosor
- 4) Muebles bajos de vidrio al ácido lacado Cappuccino, de 20 mm de grosor
- 5) Barra de cocina de roble Scalfito Bronzo, de 60 mm de grosor
- 6) Puertas con marco negro y vidrio transparente ahumado, de 23 mm de grosor

- 1) Armoires en chêne Scalfito Bronzo, épaisseur 23 mm
- 2) Plan en stratifié HPL Pietra Emperador, épaisseur 12 mm
- 3) Éléments hauts en chêne Scalfito Bronzo, épaisseur 23 mm
- 4) Éléments bas en verre acide laqué Cappuccino, épaisseur 20 mm
- 5) Plan snack en chêne Scalfito Bronzo, épaisseur 60 mm
- 6) Portes avec châssis noir et verre transparent bronzé, épaisseur 23 mm

- 1) Hochschränke in Scalfito Bronzo Eiche, Stärke 23 mm
- 2) Arbeitsplatte in laminat HPL Pietra Emperador Stein, Stärke 12 mm
- 3) Hängeschränke in Scalfito Bronzo Eiche, Stärke 23 mm
- 4) Unterschränke in Cappuccino matt lackiertem Glas, Stärke 20 mm
- 5) Snackplatte in Scalfito Bronzo Eiche, Stärke 60 mm
- 6) Türe mit bronziertem Klarglas und schwarzem Rahmen, Stärke 23 mm





**AI PIANI COTTURA A INDUZIONE
SERVE UNA CAPPA ASPIRANTE
CHE EVITI L'EFFETTO
CONDENSA, CANALIZZANDO
IL VAPORE NELL'ASPIRATORE.
LA CAPPA INDY SODDISFA
APPIENO QUESTA
CARATTERISTICA.**

Induction hobs require an exhaust hood that doesn't create condensation by channelling vapour into the hood. The Indy exhaust hood is the perfect solution.

Las placas de inducción necesitan una campana extractora que evite el efecto de condensación, conduciendo el vapor hacia el extractor. La campana Indy cumple este objetivo a la perfección.

Les plaques de cuisson à induction nécessitent d'une hotte aspirante qui canalise la vapeur dans l'aspirateur afin d'éviter la formation de condensation. La hotte Indy satisfait entièrement cette exigence.

Induktionskochfelder benötigen eine Dunstabzugshaube, welche das Problem des Wasserdampfes lösen Z.B. unseres Modell Indy. Dank der Abluftfunktion wird der Dampf effektiv abgesaut.







IL CARATTERE DELLA COMPOSIZIONE NASCE DA DETTAGLI COME LE TRE GOLE DELL'ISOLA, CHE ABBINANO CESTONE E DUE CASSETTI, CONTRAPPOSTE ALLE DUE GOLE DELLE BASI A MURO, COMPOSTE DA CESTONE E CASSETTO. QUEST'ULTIMO È IN STRATIFICATO HPL PIETRA EMPERADOR, ELEGANTE RIPRESA DEL TOP SOVRAPPONTO.

The character of this composition is found in the details: the three groove rails on the island, a combination of a deep drawer and two drawers, juxtaposed against the two groove rails of the base units with a deep drawer and a drawer. The latter is finished in Stratificato HPL Pietra Emperador, an elegant reference to the overlapping top.

El carácter de esta composición procede de detalles como las tres golas de la isla, que acoge una gaveta y dos cajones, en contraposición con las dos golas de los muebles bajos adosados a la pared, compuestas por una gaveta y un cajón. Este último es de Stratificato HPL Pietra Emperador, recuperando así de forma elegante el material de la encimera.

Le caractère de la composition naît de détails tels que les trois gorges de l'îlot, qui combinent un casseroles et deux tiroirs, opposées aux deux gorges des éléments muraux bas composées d'un casseroles et un tiroir. Ce dernier est en Stratificato HPL Pietra Emperador, une reprise élégante du plan superposé.

Diese besondere Zusammenstellung zeichnet sich in allen Details aus. Drei Inselgriffleisten, zwischen Auszügen und Schubladen, stimmen mit den zwei Wandgriffleisten überein. Hier sind die oberen Schubladen aus Stratificato HPL Pietra Emperador, welcher auch für die elegante Arbeitsplatte benutzt wurde.



Il piano snack in rovere Scalfito Bronzo, ricco di suggestioni tattili, è abbinato al top dell'isola in laminato bordo Unicolor pietra Emperador, con il dettaglio del bordo che mantiene la continuità del materiale.

The snack counter in Scalfito Bronzo oak, with its richly tactile surface, is combined with the island laminate worktop Pietra Emperador with Unicolor edge. The detail at the edge ensures a continuous appearance.

La barra de cocina en roble Scalfito Bronzo, rico en sugerencias táctiles, se combina con la encimera de la isla en laminado canto Unicolor Pietra Emperador, con el detalle del canto que mantiene la continuidad del material.

Le plan snack en chêne Scalfito Bronzo, riche en suggestions tactiles, est assorti au plan de l'îlot en stratifié, chant Unicolor Pietra Emperador, lui aussi assorti.

Die angenehme Snackplatte aus Bronzo Scalfito Eiche passt zur Inselarbeitsplatte aus Laminat Unicolor Pietra Emperador, mit der Frontkante aus dem selben Material wie die Oberfläche.



L'ampia area riservata alle colonne in rovere Scalfito Bronzo, incassate nel muro, è completata dagli elettrodomestici integrati a vista e da due moduli con telaio in metallo nero e vetro trasparente bronzato.

The large area with recessed tall cabinets in Scalfito Bronzo oak is complemented by built-in appliances and two modules with a black metal frame and transparent bronze glass.

La vaste zone consacrée aux armoires en chêne Scalfito Bronzo encastrées dans le mur se complète avec les appareils électroménagers intégrés ainsi que deux modules avec châssis en métal noir et verre transparent bronzé.

La amplia área reservada a las columnas de roble Scalfito Bronzo, empotradas en la pared, se completa con los electrodomésticos integrados a la vista y dos módulos con marco de metal negro y vidrio transparente ahumado.

Das weite Gebiet für die an der Wand eingebaute Hochschränke Scalfito Bronzo Eiche zeigt die integrierte Elektrogeräte und ist mit zwei Glasschränke mit bronziertem Klarglas und schwarzem Rahmen ergänzt.





ELEMENTO IN METALLO

L'elemento in metallo in appoggio sopra-top si interpone fra le basi e i pensili e crea pratici ripiani d'appoggio per spezie e oggetti d'uso frequente. La finitura dello schienale può essere scelta a piacere.

Metal Components

A metal unit resting on the worktop is set between the base and wall units to create practical shelves for spices and other frequently used objects. The finish of the back panel is available in a vast range of finishes.

Élément en métal

L'élément en métal posé sur le plan s'interpose entre les éléments bas et les éléments hauts, en créant des étagères pratiques pour ranger les épices ou les objet d'usage quotidien. La finition de la crédence est au choix.

Elementos de metal

El elemento metálico apoyado en la encimera separa los muebles bajos de los armarios de pared y crea prácticos estantes para especias y artículos de uso frecuente. El acabado del respaldo puede elegirse a placer.

Metallelement

Das auf der Arbeitsplatte liegende Metallelement befindet sich genau zwischen den Unterschränken und den Hängeschränken. Somit ergibt sich eine praktische Ablage für Gewürze und alltägliche Gegenstände. Die Ausführung der Rückwand kann nach Wunsch gewählt werden.



MATERIALI E FINITURE

Caposaldo di Aspen è il vetro, per ante acidate o lucide. Ci sono poi il noce Scalfito, aggiunto alle altre essenze speciali della gamma Doimo Cucine, il metallico Fenix NTA®, il resistente Stratificato HPL e il materico gres.

Materials and Finishes

The key element of Aspen is glass, used to create matt or glossy fronts. There is also Scalfito walnut, together with other special wood finishes offered by Doimo Cucine, metal-look Fenix NTA®, resistant Stratificato HPL and richly tactile gres.

Materiales y acabados

La piedra angular de Aspen es el vidrio, para puertas al ácido o brillantes. Luego está el nogal Scalfito, incorporado a las otras maderas especiales de la gama Doimo Cucine, el metálico Fenix NTA®, el resistente Stratificato HPL y el matérico gres.

Matériels et finitions

Le matériel incontournable chez Aspen est le verre, pour des portes acidées ou brillantes. Mais on y trouve aussi le noyer Scalfito, ainsi que les autres bois spéciaux de la gamme Doimo Cucine, le métallique Fenix NTA®, le Stratificato résistant HPL et le grès.


Materialen und Ausführungen

Matt oder glänzend, Glas stellt sich als das wichtigste Material von Aspen vor. Die Kollektion von Doimo Cucine wird durch Scalfito Nussbaum, sowie das metallische Fenix NTA®, dem haltbaren Stratificato HPL und das Gres im Stein Effekt erweitert.


DOIMO
CUCINE.IT

FINITURE ANTA door finishes


ROVERE NODATO
nodato oak



ESSENZE LEGNO OPACO
special matt essences



ROVERE SCALFITO
scalfito oak



FINITURE ANTA door finishes

FENIX NTM®

BIANCO KOS	BEIGE ARIZONA
BEIGE LUXOR	CASTORO
GRIGIO EFESO	CACAO ORINOCO
GRIGIO ANTRIM	ROSSO JAIPUR
GRIGIO	VERDE COMODORO
GRIGIO BROMO	NERO

FENIX NTA®




ARGENTO	ACCIAIO
ORO	

FINITURE ANTA door finishes

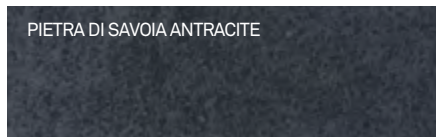


STRATIFICATO HPL EFFETTO PIETRA
stratificato hpl pietra effect



STRATIFICATO HPL EFFETTO MALTA
stratificato hpl malta effect



GRES
gres



FINITURE ANTA door finishes

VETRO ACIDATO, LUCIDO / LACCATO
glossy or satin laquered glass

BIANCO RAL 9003	BIANCO
BIANCO GRIGIO 233	GRIGIO NUBE 239
SABBIA ORO	CAPPUCCINO
CAMOSCIO	MUSCHIO
GRIGIO	GRIGIO ARDESIA 7015
VERDE MARRONE	NERO PROFONDO



Concept
imagodesign / R&S Doimo Cucine

Images
imagodesign

Fotolito
Z13

Printed
Tipografia Sile

GRUPPO **DOIMO**

DOIMO CUCINE S.P.A.

VIA SCHIAVONESCA, 78 LOC. BAVARIA
31040 NERVESA DELLA BATTAGLIA (TV) ITALIA
T. +39 0422 775611 - F. +39 0422 882082
www.doimocucine.it - info@doimocucine.it

DOIMO